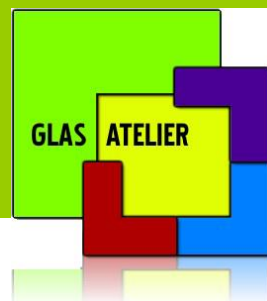


# WORKSHOPS & CURSUSSEN



## 2022

### Algemene informatie

Bij Glas & Atelier Els Steensma kunt u diverse workshops en cursussen volgen. Een workshop duurt gemiddeld 2,5 uur, een cursus meerdere avonden (eventueel middagen). Op de website [www.glasatelier-heerlen.nl](http://www.glasatelier-heerlen.nl) staat een agenda met data voor workshops met open inschrijving.

U kunt ook een workshop boeken voor een groep van minimaal 4 personen (besloten workshop) bijv. als:

- o vrijgezellenfeest
- o vriendinnen-uitje
- o personeelsactiviteit (met de personeelsvereniging)
- o familiefeestje
- o feestje voor een jubilaris
- o verjaardag
- o kinderfeestje
- o etc.

### Workshops

Iedere deelnemer maakt tijdens de workshop één of meerdere glaswerkstukken. U kunt de fusewerkstukken later ophalen in het atelier (deze moeten namelijk eerst nog minimaal 24 uur in de glasoven; 48 uur als het schaal wordt).

Een besloten workshop kan gehouden worden op afspraak. U kunt de workshop optioneel uitbreiden met gebak van de plaatselijke bakker (meerprijs). U mag ook zelf iets feestelijks meenemen (geen alcohol).

### Cursus

De glas-in-lood cursus bestaat uit 7 lessen (avond, middag of ochtend). Er wordt gewerkt met kleine groepen, zodat iedereen voldoende begeleiding kan krijgen. De lessen hebben geen vaste startdatum; u kunt instromen zolang of zodra er plaats is.

Heeft u al ervaring met het maken van glas-in-lood? Dan bent u ook welkom op één van de cursusdagen. U kunt gebruik maken van de aanwezige gereedschappen en krijgt begeleiding bij het maken van uw eigen glas-in-lood ontwerp.

### Speciale workshops/kennisontwikkeling


Wilt u iets leren wat niet in het workshopoverzicht staat? In overleg kunt u ook tiffany, de techniek van het fuseren (glassmelten), metaaloxidatie van glas etc. leren. Daar is (nog) geen vast programma voor. Neem contact op voor meer informatie

### Glasoven huren

Er zijn 2 glasoven aanwezig. Deze kunnen gehuurd worden op basis van beschikbaarheid, indien gewenst inclusief mallen.



# FUSEN



## Workshop Fusen met artglas: schaal, sieraden, raamhanger

### Beschrijving:

Tijdens de workshop *Fusen met artglas* maakt u zelf een schaal, raamhanger of rechtopstaand werkstuk van glas.

Tijdens de workshop *Sieraden met artglas* maakt u 5 glashangers, ringen of broches.

De kleur(en) zoekt u zelf uit. U kunt de werkstukken een eigen tintje geven met gekleurde glasstukjes (mozaïek of frit), glasstaafjes (stringers), stukjes metaalglas (alleen voor sieraden) of speciale hoge temperatuur verf voor artglas.

Alle werkstukken worden na de workshop in de oven gefused (=samengesmolten) door het glasatelier. U kunt uw werkstuk dus niet direct meenemen.

Geschikt voor starters en gevorderden.

### Inhoud:

- o uitleg van de mogelijkheden voor het maken van een glaswerkstuk
- o ontwerp maken of uitkiezen
- o werkstuk(ken) maken (evt. glas snijden)

### Duur:

- o ca. 2,5 uur

### Aantal deelnemers:

- o vanaf 4 personen
- o maximaal 10 personen (in overleg grotere groep)

### Kosten schaal/raamdecoratie:

Afhankelijk van de grootte van het werkstuk. Onderstaande voorbeelden hebben een basis van wit, zwart of doorzichtig blank glas. (Er geldt een meerprijs voor gekleurd glas als basisglasplaat.) Mogelijke afwerktechniek tack fuse (materiaal ligt voelbaar op de glasplaat) of full fuse (bovenkant is vrijwel glad).

- |                     |                                     |
|---------------------|-------------------------------------|
| o 20x20 cm: € 55,-  | o rond ca. 28 cm: € 65,-            |
| o 30x30 cm: € 65,-  | o tapas (10x30 cm): € 50,-          |
| o 40x40 cm: € 85,50 | o 4 onderzetters (10x10 cm): € 55,- |
| o 20x40 cm: € 65,-  |                                     |

Wanneer u een werkstuk wilt maken als hangende raamdecoratie kunnen er 2 gaatjes in geboord worden voordat het gefused wordt. Er zijn indien gewenst standaard te koop in het atelier. Uw werkstuk kan ook rechtopstaand vastgelijmd worden op een glasplaatje.

### Kosten sieraden:

- o € 49,50 per persoon voor 5 stuks

### Extra info

Bij het reserveren van de workshop met een grote groep bij voorkeur aangeven welke maat schaal u wilt gaan maken i.v.m. de voorbereidingen en het in te kopen materiaal.

Personeelsverenigingen krijgen korting vanaf 6 personen (vraag naar de voorwaarden).

Er is ook een flyer met workshops met vensterglas (float).

### Voorbeelden:



*Werkstukken in de oven na het 'buigen'*



*Staannd werkstuk met frit (glas-in-lood afwerking door het glasatelier)*



*Glashangers en broches*



*Glasverf, frit en transfer papier*



## Vrijgezellenfeest - Herinneringsschaal - Familieschaal

### Beschrijving:

Deze workshop is zeer geschikt voor een vrijgezellenfeest, familiefeest, afscheid van een collega die een andere baan heeft of de viering van een jubileum. U kunt ook samen een schaal maken voor bijvoorbeeld de gouden bruiloft van een bruidspaar.

Tijdens deze workshop maakt u samen een grote schaal van 30 cm (max. 9 personen / stukjes) of 40 cm (max. 16 personen / stukjes) voor een vrijgezel, afscheidnemende collega of jubilaris. Daarnaast maakt iedere deelnemer voor zichzelf een eigen onderzetter van glas, theeschaaltje of een sieraad.

Na de workshop worden de werkstukken in de oven gefused (versmolten). De schaal en onderzetters worden na het fuseren voorzien van anti-slip dopjes; de hangers worden voorzien van een ophanghaakje. U spreekt af wanneer u de werkstukken kunt afhalen in het atelier.

U kunt het zelf nog feestelijker maken in het atelier: u kunt uw eigen frisdrank/traktatie/vlaai meenemen (geen alcohol). Of u kunt een taart/vlaai regelen via het atelier. Voor koffie/thee wordt sowieso gezorgd.

### Inhoud:

- o uitleg van de mogelijkheden
- o onderdeel schaal en eigen werkstuk maken

### Inbegrepen:

- o gebruik van gereedschap/oven
- o glas, glasverf /glaspoeder
- o afwerking: anti-slip dopjes of bails
- o koffie/thee

### Duur:

- o ca. 2,5 uur

### Aantal deelnemers:

- o vanaf 8 personen - 16 personen

### Kosten:

- o € 300,- Voor dit bedrag kunnen 8 personen deelnemen. Voor meer deelnemers berekenen we € 30,- per persoon extra.

Na de workshop worden de werkstukken in de oven gelegd, gefused en afgewerkt door het glasatelier. U krijgt bericht wanneer de werkstukken opgehaald kunnen worden.

### Voorbeelden:



*Het werkstuk in de oven voor het smelten (max. 16 stukjes)*



*Eigen creaties (onderzetters en hangers)*



*Schaal met transparante onderplaat*



*Schaal met witte onderplaat*



# GLAS-IN-LOOD



## Cursus glas-in-lood (basis & zelfstandig)

**Basiccursus:** Tijdens de *glas-in-lood basis* cursus maakt u zelf een 'proefraam' van ca. 30x30 cm en een glas-in-lood paneel op A3 formaat. Er zijn patronen aanwezig in het atelier. In overleg kunt u ook een eigen ontwerp maken (advies: begin met 'rechte verbanden'). U leert glas snijden, een glas in lood raam zetten en solderen.

**Inhoud:**

- o uitleg over het gereedschap en materiaal
- o glas snijden
- o uitvoeren van alle handelingen voor het maken van een glas-in-lood raam (zetten, richten, solderen en optioneel kitten en patineren)

**Inbegrepen:**

- o gebruik van gereedschap
- o materiaal: glas, lood en soldeertin
- o koffie/thee

**Duur:**

- o 7 avonden/middagen van ca. 3 uur

Er is geen vaste startdatum, cursisten stromen in wanneer er een plaats beschikbaar is.

**Aantal deelnemers:**

- o Per dagdeel maximaal 6 personen


**Kosten:**

- o € 230,- per persoon, incl. materiaal

### Voorbeelden:



*Basis werkstuk*



*Basis werkstuk*

**Vervolg:** Tijdens een *glas-in-lood vervolg* cursus maakt u zelf een glas-in-lood raam naar eigen ontwerp. Er zijn boeken met patronen aanwezig in het atelier, maar u kunt ook een geheel eigen ontwerp maken.

**Inhoud:** Het onder begeleiding maken van een glas-in-lood raam naar eigen ontwerp.

**Duur:** Zolang als u nodig heeft om het raam te maken.

Er is geen vaste startdatum, cursisten stromen in wanneer er een plaats beschikbaar is.

**Aantal deelnemers:**

- o Totaal per dagdeel maximaal 6 personen

**Kosten:**

- o € 21,- per keer, exclusief materiaal. Of strippenkaart voor 5 (€ 95,-) of 10 lessen (€ 180,-).
- o Het materiaal en/of gereedschap kan eventueel ingekocht worden via het glasatelier.
- o U zorgt voor uw eigen werkbord.



*Gevorderd werkstuk*